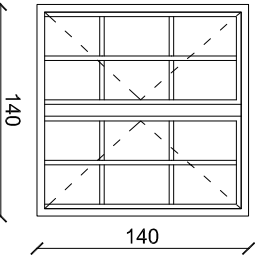
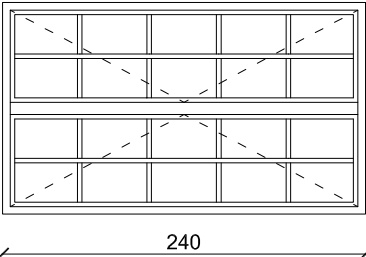
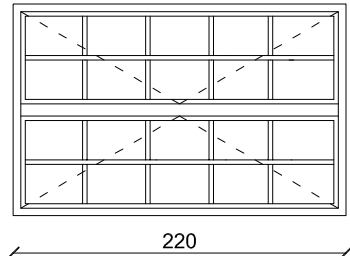
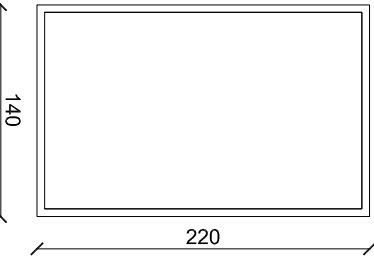
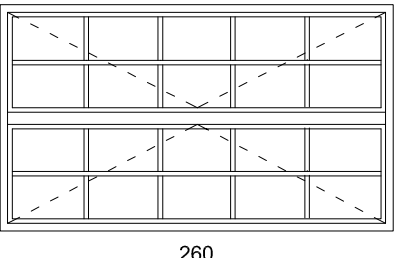
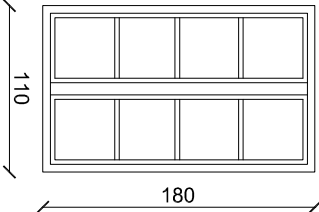


ZESTAWIENIE STOLARKI OKIENNEJ - PROJEKT

| SYMBOL OKNA                    | 01  | 02   | 03  | 04   | 05   | 06   |
|--------------------------------|---|--|---|--|--|--|
| SCHEMAT (rys.)<br>skala 1:50   |  <p>140</p> <p>140</p> <p>zewnątrzna szyba ze szkła małego<br/>wewnętrzna przeszczysław ramie<br/>dewnianej całość dwudzielna<br/>otwieralna dzielona szprosami</p> |  <p>140</p> <p>240</p> |  <p>140</p> <p>220</p> |  <p>140</p> <p>220</p> <p>szyba ze szkła bezpiecznego<br/>w ramie dewnianej,<br/>nieotwieralna</p> |  <p>150</p> <p>260</p> |  <p>110</p> <p>180</p> <p>okno z słownikim<br/>samoczynne urządzenie<br/>oddymiające</p> |
| WYMIAR<br>W ŚWIETLE<br>OŚCIEŻY | 140 x 140   | 140 x 240  | 140 x 220   | 140 x 220  | 150 x 260  | 110 x 180  |
| ILOŚĆ<br>SZTUK                 | 1   |  |   |  |  |  |
| PIWNICA                        | 1   |  |   |  |  |  |
| PARTER                         |   | 1  | 1   |  |  |  |
| I PIĘTRO                       |   | 2  | 1   | 1  |  |  |
| II PIĘTRO                      |   | 1  | 2   |  | 1  |  |
| IV PIĘTRO                      |   |  |   |  |  | 4  |
| SUMA                           | 1   | 4  | 4   | 1  | 1  | 4  |
| UWAGI                          | w celu uniknięcia nie ścisłości należy dokonać obmiaru na miejscu   |  |   |  |  |  |